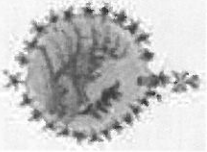




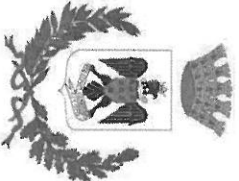


 Comune di Castellana Sicula	 Comune di Allimena	 Comune di Bompietro	 Comune di Blufi	 Comune di Petralia Soprana	 Comune di Petralia Sottana	 Comune di Polizzi Generosa	 Comune di caltavuturo	 Comune di Resuttano
---	--	---	---	--	--	--	---	---

### Contratto di Fiume e di Costa “Imera Settentrionale e Imera Meridionale”

#### Rilevazione sullo stato socio economico del territorio e sul rapporto con la P.A. SEZ 1

Il Cittadino, le Famiglie, gli Stakeholder, le P.A., le Scuole, gli Enti religiosi sono cortesemente invitati a rispondere ai seguenti quesiti, posti nell'interesse generale del territorio e mirati all'individuazione delle linee di azione prioritarie del Piano di Azione Locale.

Domanda	Risposta	Eventuale osservazione
Insistono reti (es. elettriche, telefoniche, internet) in contesti abitati di alta collina e montani?	Si No	
Esiste una sufficiente capacità del sistema ferroviario e della mobilità pubblica?	Si No	
Ritieni adeguata la qualità del sistema stradale?	Si No	
Esprimi un giudizio sulla pericolosità del sistema stradale.		
Ritieni che l'insularità sia un problema?	Si No	

Ritieni che gli obiettivi di Kyoto siano stati raggiunti?	Si	No	
Sei a conoscenza del grado di dissesto idrogeologico del territorio?	Si	No	
Cosa pensi dell'attuazione della gestione integrata in materia di acque e rifiuti?			
Ritieni che esistano perdite nei sistemi fognari depurativi e nel settore idrico?	Si	No	
Esiste un inquinamento che incide sulla salute soprattutto in area urbane e industriali?	Si	No	
Puoi elencare luoghi e attività svolte in passato che ritieni possano essere rimosse dopo un ammodernamento tecnologico?			
Nella zona in cui vivi, insistono impianti industriali obsoleti?	Si	No	
Rilevi un abbandono del patrimonio storico-culturale e dei centri storici, attenendosi anche le aree più interne del territorio comunale?	Si	No	
Ritieni adeguato il livello di stagionalizzazione dei flussi turistici?	Si	No	
Esiste a tuo parere una capacità innovativa del sistema di PMI (Piccole e Medie Imprese)?	Si	No	
Ritieni che debba essere compito della P.A. aiutare i giovani ad aprire un'impresa predisponendo le domande necessarie per l'apertura della stessa ed offrendo la necessaria consulenza?	Si	No	
Sei a conoscenza del livello di internazionalizzazione della ricerca pubblica e privata?	Si	No	
Ritieni la dimensione delle imprese eccessivamente piccola in alcuni settori produttivi. Se si quali?	Si	No	
Esiste una cooperazione e integrazione produttiva tra PMI?	Si	No	
Esiste il fenomeno dell'estorsione?	Si	No	
Ritieni difficile l'accesso al credito per le PMI?	Si	No	
Esiste una difficoltà a rimanere sul mercato da parte di imprese di nuova costituzione?	Si	No	
Come valuti il livello di servizi di welfare urbano?	c Buono e Sufficiente e Migliorabile e Inesistente		
Sussiste un accumulo dei rifiuti solidi urbani in aree non autorizzate?	Si	No	
Quale è il livello di percezione della legalità?			
Ritieni adeguate le competenze tecnico-amministrative della tua Amministrazione?	Si	No	
Ritieni reale il problema delle infiltrazioni delle organizzazioni criminali negli ambienti pubblici e civili?	Si	No	
Ritieni soddisfacente il tempo di attivazione delle procedure a partire da quello di definizione delle stesse?	Si	No	
Ritieni soddisfacente il tempo di attivazione del contratto all'impresa a partire dall'incarico progettuale?	Si	No	
Esistono ritardi nella realizzazione degli appalti di OO PP?	Si	No	
Ritieni di essere geograficamente isolato rispetto ai commerci con l'Oriente?	Si	No	
Percepisci una tendenza all'aumento delle emissioni inquinanti (acqua, aria, suolo)?	Si	No	

Sai cosa si intende per green economy?	Si	No	
Evidenzi un degrado e, quindi, una perdita di porzioni del patrimonio ambientale e culturale?	Si	No	
Ritieni di conoscere in modo almeno sufficiente i beni culturali del tuo luogo di residenza, includendo in tale beni anche il patrimonio eno-gastronomico e le antiche varietà culturali?	Si	No	
Noti delocalizzazione delle imprese nei settori a più alto tasso di innovatività?	Si	No	
Avverti perdite di quote di mercato a causa della competizione da parte dei paesi del Sud-Est asiatico e dei paesi dell'Europa dell'Est caratterizzati da un significativo vantaggio competitivo in termini di costo del lavoro?	Si	No	
hai conoscenza nel tuo comune di aree agricole private non produttive?	Si	No	
hai conoscenza nel tuo comune di aree demaniali improduttive?	Si	No	
ritieni necessario per lo sviluppo socio economico che le aree improduttive vengano riportate a produzione?	Si	No	
Percepisci un aumento del costo dell'energia e dei trasporti?	Si	No	
Se hai un'auto, ritieni sostenibile il costo del trasporto nell'attraversamento dello stretto di Messina?	Si	No	
Se hai un'auto, ritieni sostenibile l'incidenza del suddetto costo per i beni trasportati?	Si	No	
Ritieni che esista una carenza di sostenibilità finanziaria nelle iniziative che prevedono l'erogazione di servizi?	Si	No	
La criminalità organizzata è favorita dalle condizioni di marginalità degli immigrati tanto da poterli reclutare?	Si	No	
Ritieni diffusa la criminalità organizzata sul territorio comunale?	Si	No	
Ritieni nel territorio comunale fattori di rischio naturale ed antropico?	Si	No	
Ritieni che esistano problemi sociali ed economici legati alle criticità della mobilità che inducano:	Si	No	
1. Abbandono di aree marginali e conseguente depauperamento culturale, economico e ambientale?	Si	No	
2. Isolamenti di abitati e difficoltà di portare soccorsi e/o di provvedere ad evacuazioni?	Si	No	
Esiste un problema legato all'erosione della fascia costiera?	Si	No	
Esiste un problema legato alla dismissione di Aree Industriali?	Si	No	
Esiste un problema di discariche abusive?	Si	No	
Ritieni che esistano infiltrazioni della criminalità organizzata nelle attività connesse alla gestione dei rifiuti (es: riduzione, riutilizzo, riciclaggio, minimizzazione)?	Si	No	
Avverti una problematica degli incendi in aree protette e non protette?	Si	No	
Ritieni che il sistema produttivo sia dipendente dalla domanda pubblica?	Si	No	
Come valuti il rapporto tra i cittadini e la P.A.:	Positivo		
	Migliorabile		
	Inesistente		
C'è discrepanza fra le aspirazioni professionali dei giovani e i posti di lavoro disponibili sul mercato?	Si	No	
C'è discrepanza fra le aspettative dei datori di lavoro e le competenze raggiunte dai giovani attraverso le Università e i corsi di studio?	Si	No	

Ritieni che i giovani siano informati sulle opportunità e sulle richieste del mercato di lavoro?	Si	No	
Ritieni che i giovani siano preparati ad affrontare l'ingresso nel mercato del lavoro?	Si	No	
I centri di formazione professionale sono adeguati alle necessità dei giovani per l'inserimento nel mercato del lavoro?	Si	No	

**Sebbene il questionario possa essere compilato in maniera anonima inserendo soltanto un numero a caso da te scelto, qualora tu ritenga più corretto intestarti chiaramente quanto espresso, firmalo specificando Nome, Cognome, Ente di Appartenenza ovvero Titolo di studio.**

Numero:

Firma

Luogo:

Data:

**Contratto di Fiume "Imera Settentrionale e Imera Meridionale"**


Rilevazione sullo stato socio economico del territorio e sul rapporto con la P.A.

**SEZIONE II**

A completamento delle risposte su date individua le principali iniziative/interventi/progetti che ritieni di suggerire come prioritari alla tua PA

**Proposta 1:**

**Proposta 2:**



Proposta 3: